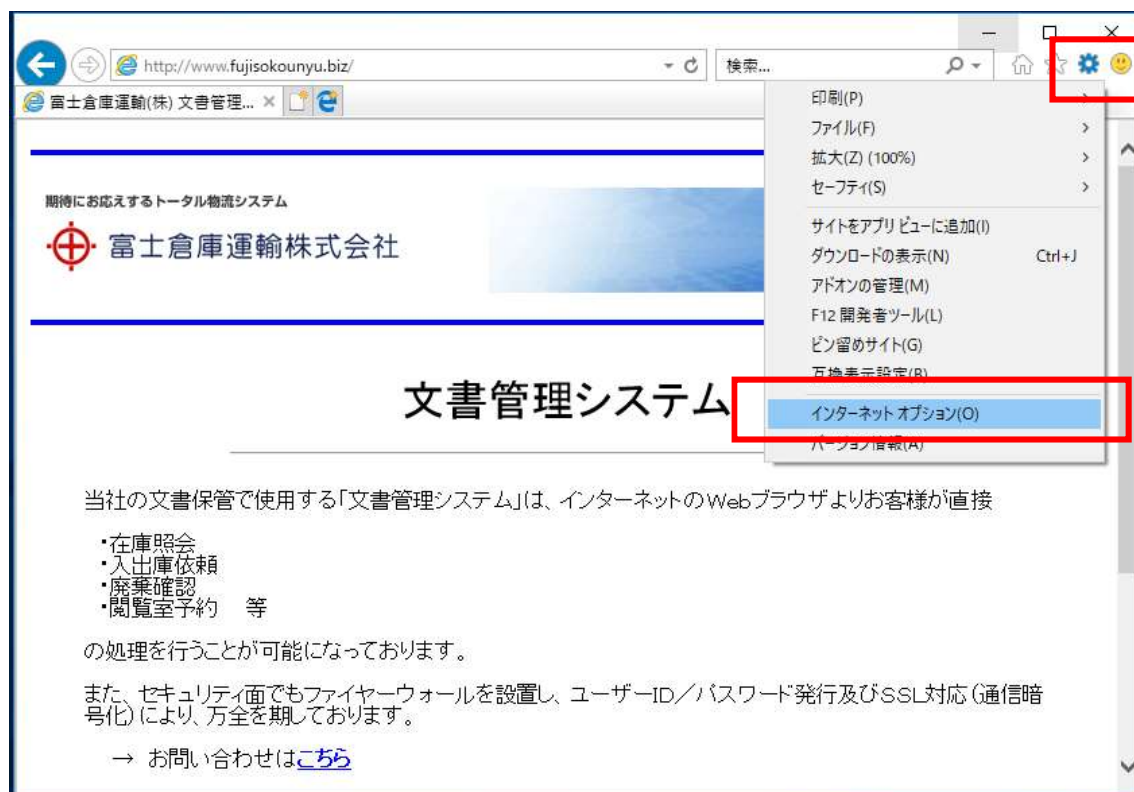
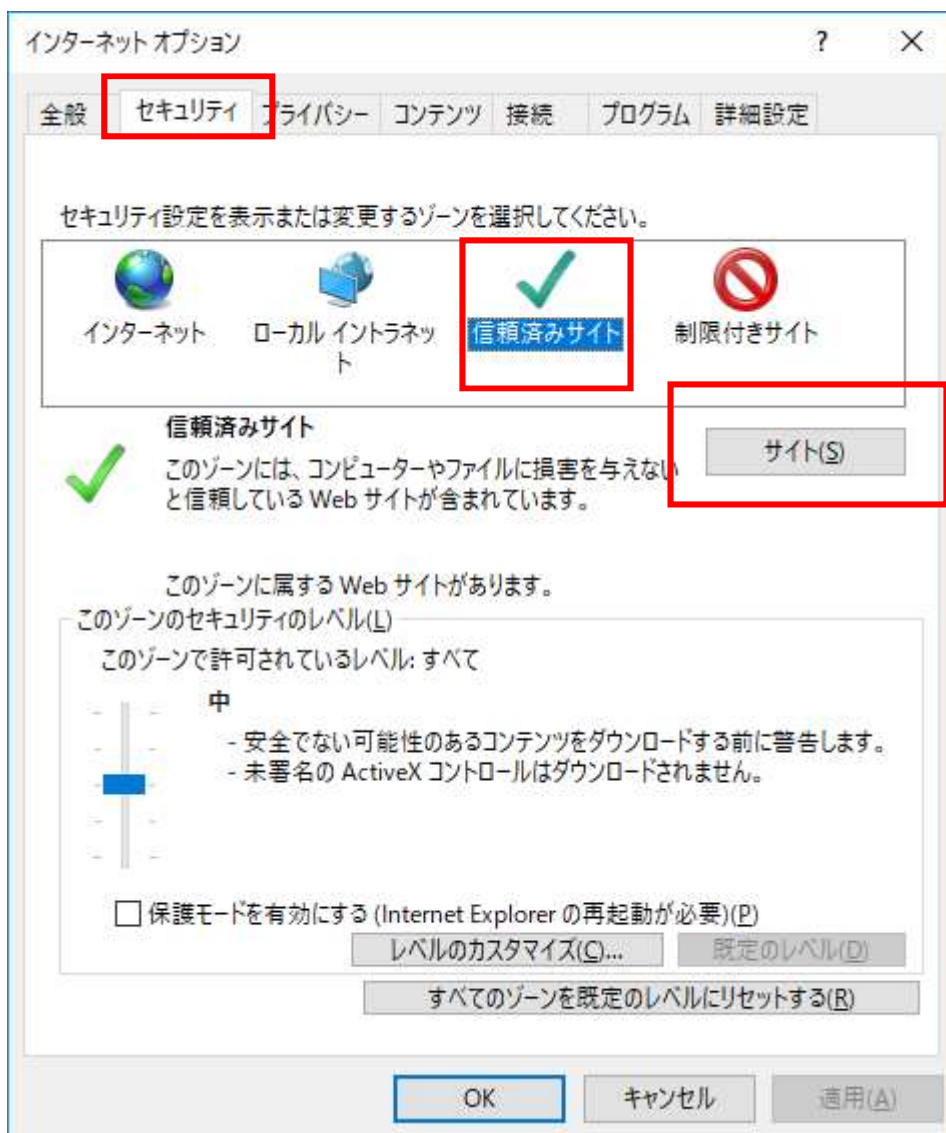


「Window10 Fall Creators Update」における、文書管理システムの利用について

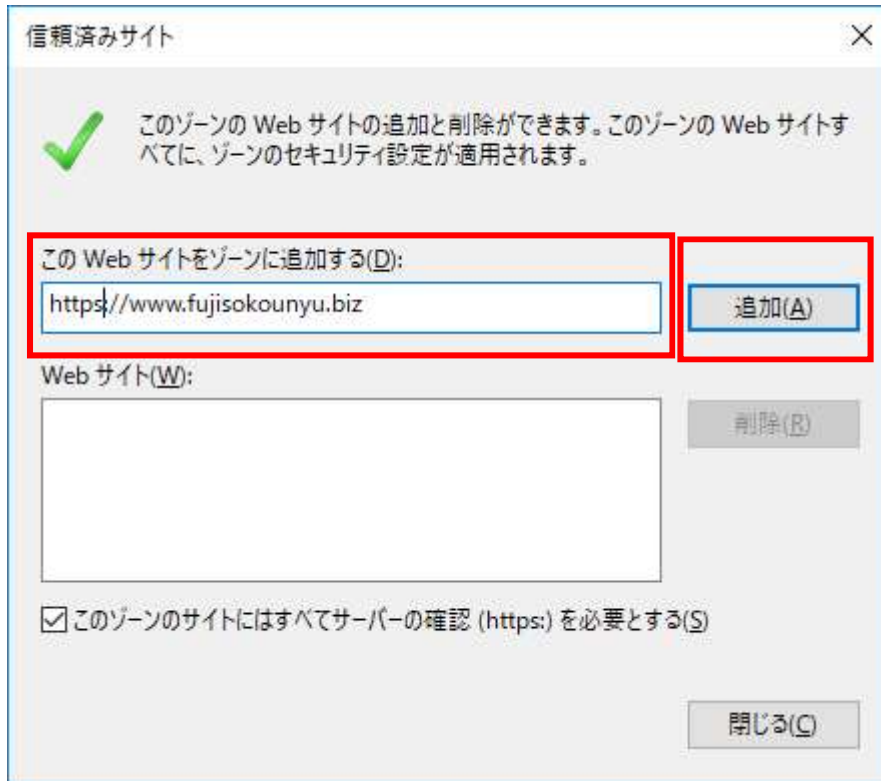
マイクロソフト社製 OS (オペレーティングシステム) の Windows10 のアップデートにより、文書管理システム利用に際して Internet Explorer11 の設定が必要になる場合があります。以下の設定変更を行って利用してください。



設定アイコンをクリックし、インターネットオプションをクリック



セキュリティタブを選択し、「信頼済みサイト」をクリック、「サイト」ボタンをクリック



「この Web サイトをゾーンに追加する」に以下のアドレスを入力し、「追加」ボタンをクリックする。

<https://www.fujisokounyu.biz>

「閉じる」ボタンをクリックして、画面を終了する。

インターネットオプション画面にて、「OK」ボタンをクリックして画面を終了する。

Internet Explorer11 を一旦終了して、再度起動を行ってください。

※本設定後でも利用できない場合、セキュリティソフトによる影響が考えられます。

セキュリティソフトに、文書管理システムの利用許可の設定を行ってください。

セキュリティソフトの設定に関しましては、各メーカーサイト等をご確認ください。